



TÉLÉCHARGEMENT DE VOTRE M-TICKET

Prérequis : vous assurer de disposer d'une application
« WALLET » sur votre smartphone.

1. SE CONNECTER

sur <https://billetterie.rcstrasbourgeois.fr/>


ou en flashant le QR code à votre droite :

Navigateur conseillé :

 **IOS : SAFARI**

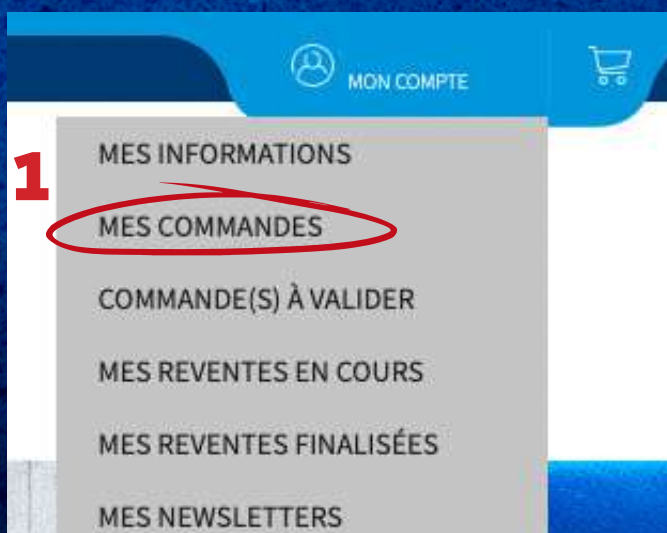
 **ANDROID : GOOGLE CHROME**

Et renseigner votre identifiant et votre mot de passe :




2. DANS MES COMMANDES

Sélectionner la commande souhaitée :



3. ATTRIBUER ET ENREGISTRER

Pour chaque emplacement, cliquer sur **ATTRIBUER** afin d'ajouter le bénéficiaire de la place puis sur **ENREGISTRER**.




Accéder ensuite à vos M-tickets :

En cliquant sur **M-TICKET** afin de télécharger votre titre d'accès.



4. M-TICKET

Votre M-ticket est à présent disponible :

 **IOS** : l'application est déjà installée sur votre smartphone : il vous suffit de cliquer sur AJOUTER pour l'intégrer à votre WALLET.



ANDROID :

ATTENTION : le support **M-TICKET (pkpass)** n'est pas pris en charge sur certaines applications telles que **Google Wallet, Samsung Wallet,...**

Nous vous invitons à utiliser **WALLETPASS** :

(application gratuite disponible sur PlayStore)



Il vous suffit de cliquer sur ⊕ pour l'intégrer à votre WALLET :



LE SERVICE BILLETTERIE DU RACING

Email : billetterie@rcstrasbourg.eu

BON MATCH !